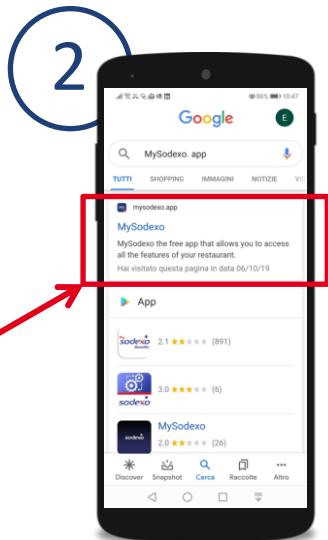


1  
Cerca su Google la web app digitando: **mysodexo.app**

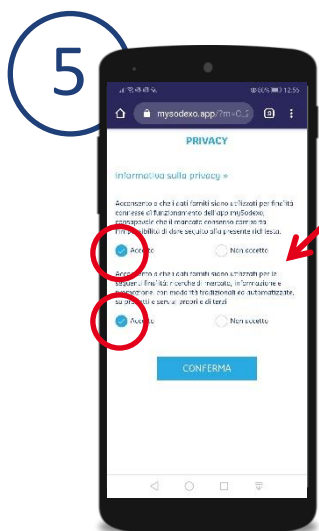
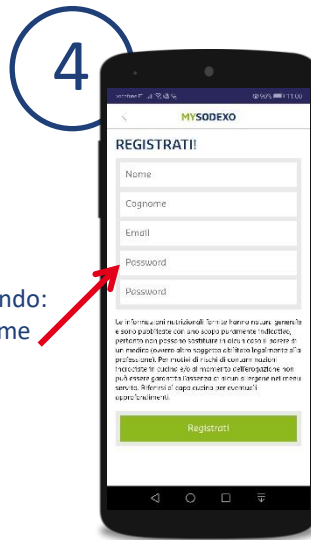
Clicca sul primo link che compare nella ricerca: <http://mysodexo.app>  
**Attenzione: non cliccare sull'icona dell'app nello store**



3  
Inserisci il codice del tuo ristorante e clicca «AGGIUNGI»

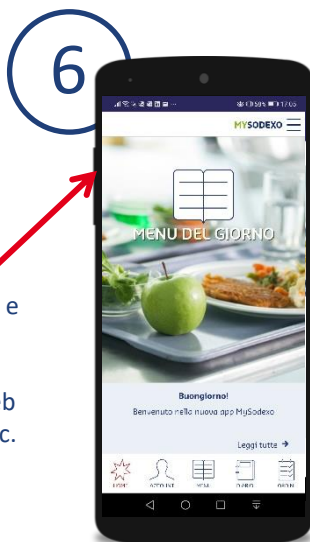
**Codice Setificio  
Paolo Carcano  
304**

4  
Registrati inserendo:  
• nome e cognome  
• e-mail  
• password



5  
Accetta l'informativa sulla Privacy e conferma

Benvenuto in MySodexo e inizia a scoprire tutti i contenuti!  
Ricorda inoltre che la web app è visibile anche da pc.

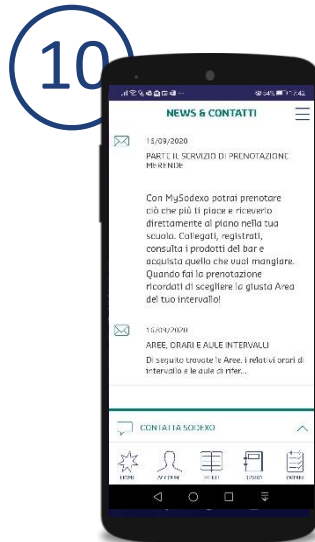
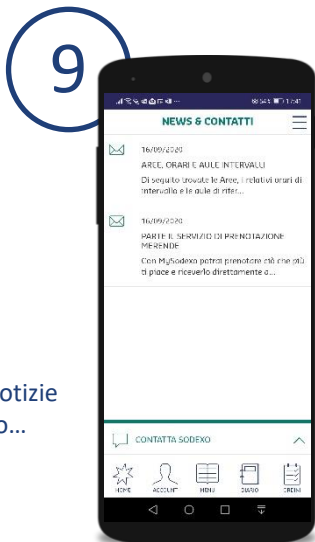


7  
Inizia da qui: clicca sul menu e trova tutti i prodotti che puoi ordinare per la tua pausa di metà mattina.



8 Ricordati di guardare frequentemente la sezione NEWS & CONTATTI.

Qui troverai le notizie che ti riguardano...



10 ...tante informazioni utili, avvisi importanti e messaggi promozionali riservati a te.

Buona navigazione!



guida quick start

registrazione utente

Settembre 2020 V1.0